



Webinar 27 Luglio 2022

Servizi Demografici

Stato Civile: Atti di Stato Civile in Formato A4

GRUPPO

Maggioli

Prerequisiti per attivazione atti A4

- 1) Moduli stato civile a4 (come da circolare)
- 2) Stampante ISO 11798 collegata già a windows
- 3) Acquisto dei servizi

Argomenti Principali

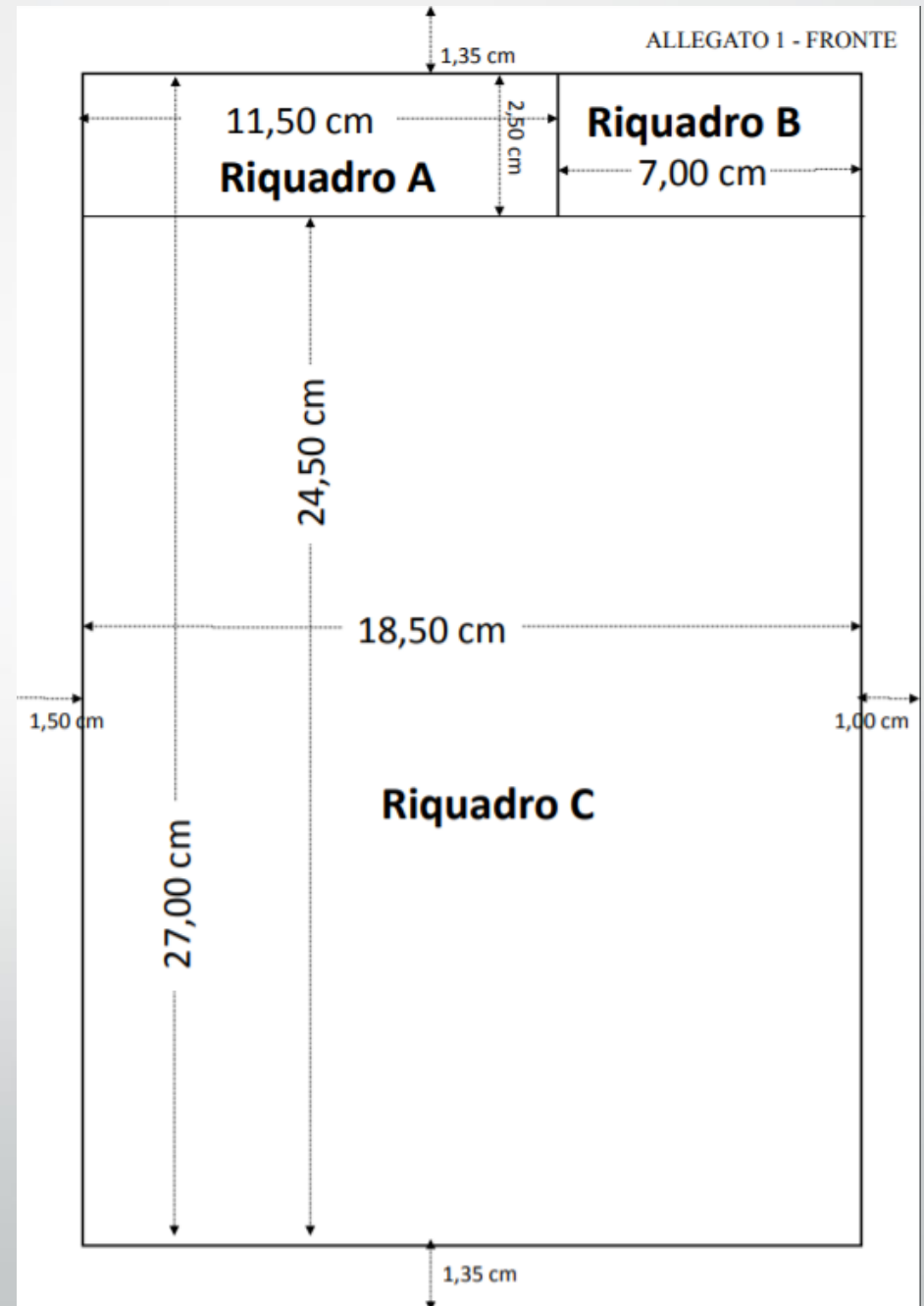
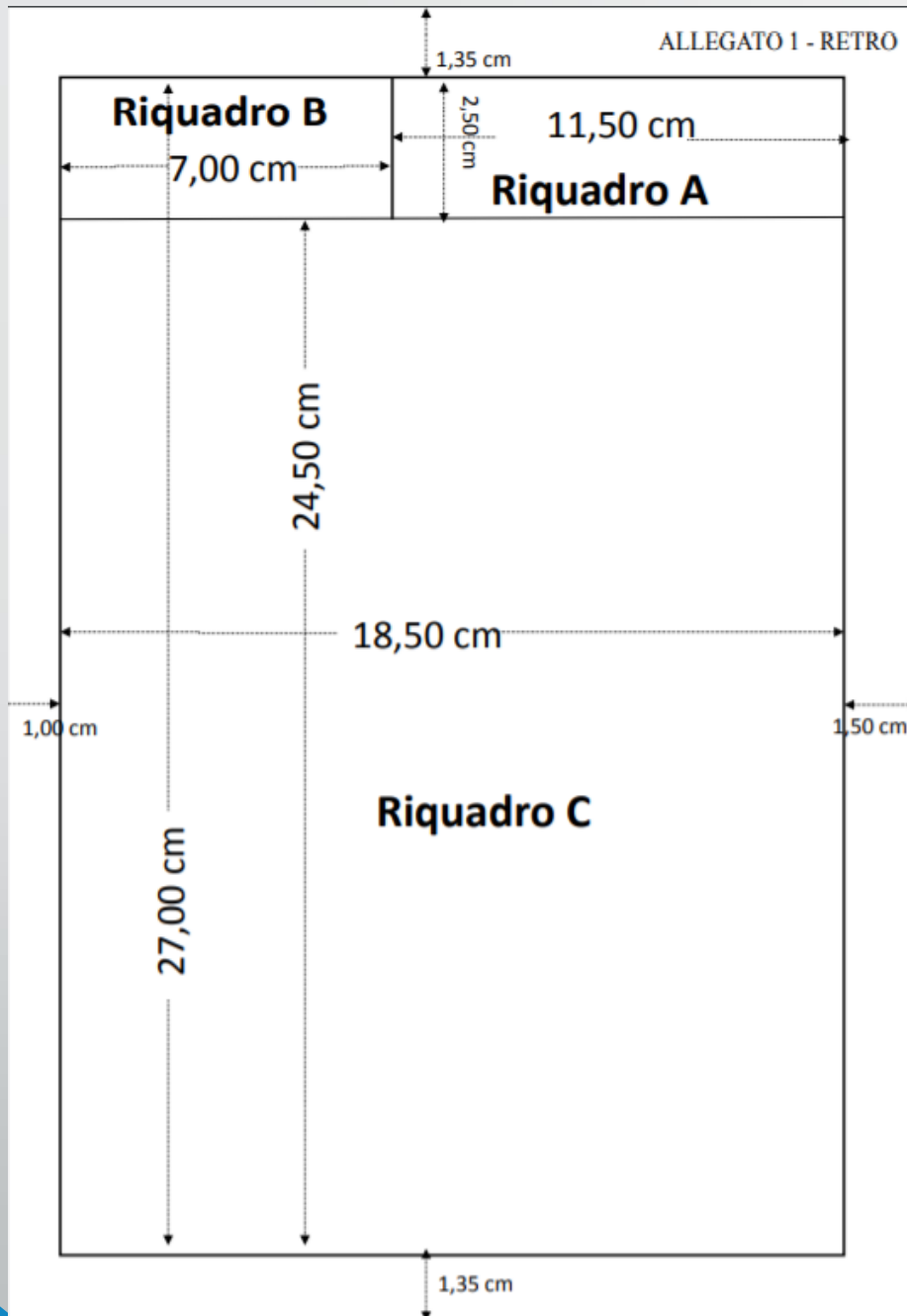
- Come cambia la normativa ?
 - Riquadro A: che cos'è e cosa verrà stampato?
 - Riquadro B: che cos'è e cosa verrà stampato?
 - Riquadro C: che cos'è e cosa verrà stampato?
- Cosa cambia in J-Demos?

Come cambia la normativa ?

- **Cambia il formato della carta** che è definito dalla circolare ministeriale:

Il formato dei fogli utilizzati per la modulistica degli atti dello Stato Civile dovrà essere Uni A4, cm 21,0x29,7, come indicato nell'allegato 1, con esclusione di qualsiasi altro formato.

1. I fogli presentano una cornice preposta a contenere il testo dell'atto da redigere.
2. La cornice ha dimensione 18,5x27,0 cm. La stessa si discosta dal margine interno di cm. 1,5 e dal margine esterno di cm. 1,0. Il margine superiore ed il margine inferiore misurano 1,35 cm.
3. Lo spazio all'interno della cornice è suddiviso in tre riquadri (A,B,C) da utilizzare per le indicazioni di cui all'art. 7. Tali riquadri hanno le seguenti dimensioni:
 - a. Il riquadro A ha come limiti il margine superiore e quello interno della cornice. La sua dimensione in cm. è di 11,5 x 2,5;
 - b. Il riquadro B ha come limiti il margine superiore e quello esterno. La sua dimensione in cm. è di 7,0x2,5;
 - c. Il riquadro C occupa la parte restante del foglio, con dimensione in cm. pari a 18,5x25,5.



Riquadro B

Riquadro A

Riquadro C

Riquadro A

Riquadro B

Riquadro C

Cosa viene stampato nel riquadro A?

All'interno dell'area indicata come riquadro A verranno riportati i dati relativi al tipo di atto e alla sua classificazione in parte, serie, nonché il numero dell'atto stesso;

Cosa viene stampato nel riquadro B?

All'interno dell'area indicata come riquadro B, verranno riportati i dati relativi al/ai soggetto/i cui l'atto si riferisce, seguendo modalità specifiche per le diverse tipologie di atto, così come stabilito dall'ordinamento dello stato civile;

Cosa viene stampato nel riquadro C?

Nello spazio restante, all'interno della cornice, indicato come riquadro C, verrà riportato il testo dell'atto e le annotazioni allo stesso

GRUPPO

Maggioli

- Nel redigere l'atto l'ufficiale dello stato civile è tenuto unicamente all'inserimento del testo strettamente essenziale alla compilazione dello stesso secondo le formule vigenti, ivi comprese le parti di testo precedentemente presenti nei moduli prestampati
- Le annotazioni dovranno essere riportate **in calce** all'atto in ordine cronologico seguendo il disposto degli articoli 102 e 103 del decreto del Presidente della Repubblica 3 novembre 2000 n. 396 continuando ad utilizzare le formule vigenti.
- Le annotazioni relative agli **atti redatti precedentemente** potranno essere apportate anche a margine dell'atto, in ordine, cronologico.

Cosa cambia in J-Demos

- Durante la redazione dell'atto non cambia nulla, le maschere di inserimento dell'atto sono rimaste identiche:

Atti di Nascita Parte 1 Serie A - Anno 2021

Variabile
TESTATA
UFFICIALE
MADRE
PADRE
EVENTO
SOGGETTO
NASCITA
COGNOME IMPOSTO

MADRE

Dati generali

Cognome Sesso Stato civile

Nome Comune di Nascita

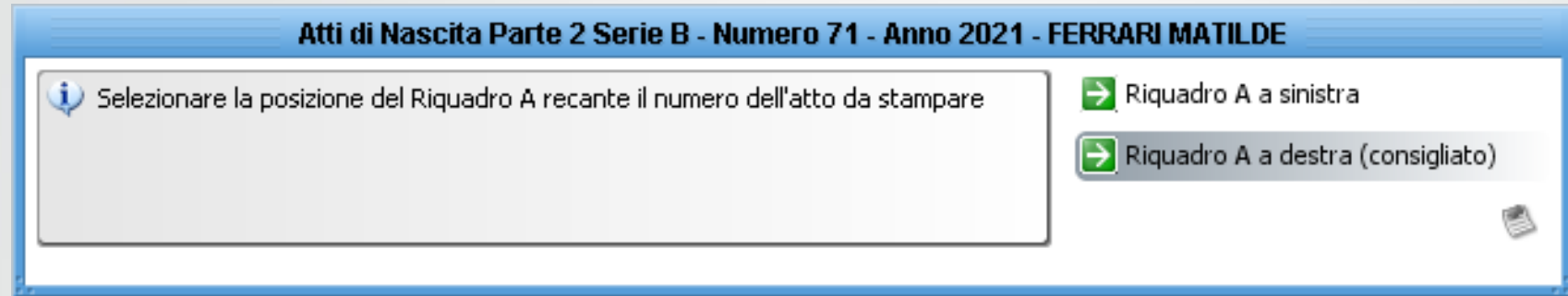
Altri nomi Comune di Residenza

Data Nascita Precisione Nascita Stato Cittadinanza

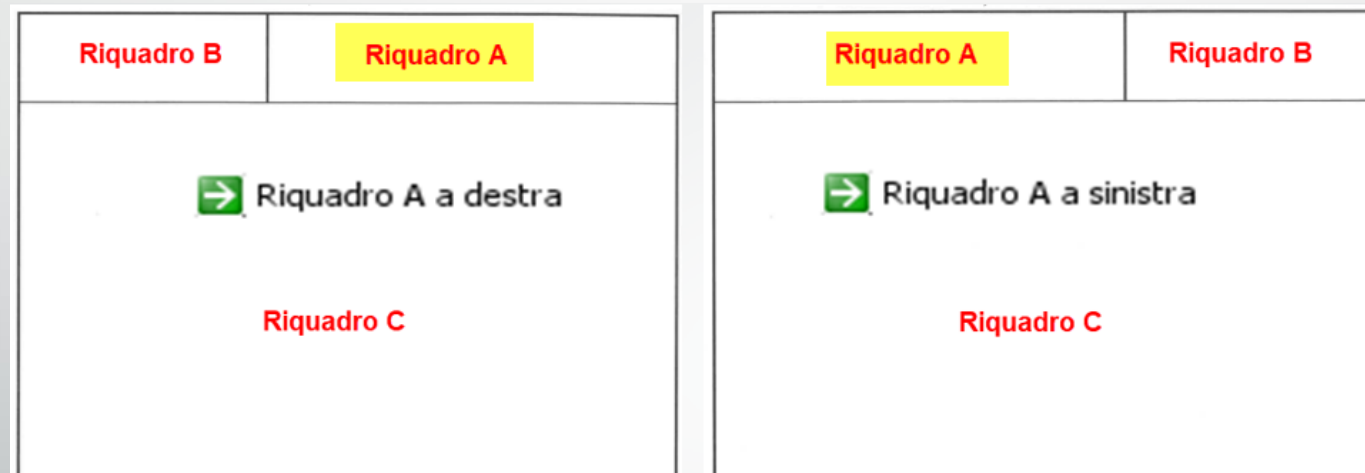
Impossibilitato a firmare

Marco Diotalevi

- È cambiato il quesito in fase di preparazione dell'anteprima dell'atto per eseguire poi la stampa effettiva:



- Il riferimento che è stato adottato, per l'anteprima e la stampa, è il riquadro A, quindi per identificare la posizione di stampa occorre porre attenzione dove il programma deve posizionare il testo del riquadro A



- Le modalità per l'esecuzione della stampa sono rimaste invariate

- È cambiato il layout dell'anteprima dell'atto:

Anteprima di Atti di Nascita Parte 1 Serie A	
ATTI DI NASCITA Parte I Serie A Numero 78	Cognome Nome Sesso
<p>L'anno DUEMILAVENTUNO addi' TRE del mese di NOVEMBRE alle ore NOVE e minuti CINQUANTASETTE nella Casa Comunale. Avanti a me, DIRETTIVO, Ufficiale dello stato civile del Comune di _____ PER DELEGA AVUTA, e' comparso _____ resi=dente in FIRENZE il quale mi ha dichiarato quanto segue:</p> <p>Il giorno VENTOTTO del mese OTTOBRE dell'anno DUEMILAVENTUNO alle ore UNDICI e minuti TRENTA _____ dall'unione di esso dichiarante, cittadino ITALIANO, con donna non parente ne' affine con lui nei gradi che ostanto al riconoscimento ai sensi dell'art. 251 del codice civile e' nato un bambino di sesso maschile della cui nascita mi sono accertato a mezzo di attestazione di nascita rilasciata dall'ostetrica che ha assistito al parto.</p> <p>Il dichiarante da' il nome di FEDERICO</p> <p>Il presente atto viene letto all'intervenuto, il quale, insieme con me, lo sottoscrive.</p> <p style="text-align: center;">L'UFFICIALE DELLO STATO CIVILE</p> <p style="text-align: center;">_____</p> <p>Il presente atto di nascita e' stato trascritto nei registri di stato civile del Comune di FIRENZE al N. _____ P. 2 S. A Anno _____ come da comunicazione del _____</p> <p style="text-align: center;">li _____</p> <p>L'UFFICIALE DELLO STATO CIVILE _____</p>	

